Osadnik gnilny

Osadnik gnilny jest podstawowym urządzeniem stosowanym do oczyszczania ścieków w małych oczyszczalniach, to właśnie w nim zachodzą procesy wstępnego podczyszczania ścieków za pomocą procesów sedymentacji i flotacji. Ścieki zostają wstępnie oczyszczone, cząstki stałe lżejsze od ścieków wypływają na powierzchnię tworząc kożuch, cząstki cięższe od ścieków odkładają się na dnie osadnika i tworzą osad. Osad ten ulega powolnemu procesowi fermentacji, w czasie której cząstki zanieczyszczeń są rozkładane na substancje rozpuszczalne w wodzie oraz nierozpuszczalne substancje mineralne, które odkładają się na dnie osadnika.





PRODUKTY POSIADAJĄ CERTYFIKAT ZGODNOŚCI Z AKTUALNĄ NORMĄ PN EN 12566-1

Sąd Rejonowy dla Krakowa Śródmieścia w Krakowie, XII Wydział Gospodarczy KRS 0000174237 kapitał zakładowy : 1 000 000,00 PLN, REGON 001412118, NIP 676-001-65-47 Prezes Zarządu Paweł Buczek, ING Bank Polski : 76 1050 1445 1000 0090 3126 0889 www.marseplast.com, e-mail : info@marseplast.com



Osadnik gnilny OG



OZNACZENIE		OG 2.0
Przeznaczenie	RLM	4
Przepływ	m^3/d	0,6
Wysokość całkowita	mm	1325
Wysokość do wlotu	mm	1190
Wysokość do wylotu	mm	1140
Szerokość	mm	1215
Długość	mm	2120
Średnica wlotu	mm	Ø 160
Średnica wylotu	mm	Ø 110

OZNACZENIE		OG 3.0
Przeznaczenie	RLM	6
Przepływ	m^3/d	0,9
Wysokość całkowita	mm	1610
Wysokość do wlotu	mm	1425
Wysokość do wylotu	mm	1375
Szerokość	mm	1500
Długość	mm	1910
Średnica wlotu	mm	Ø 160
Średnica wylotu	mm	Ø 110

Sąd Rejonowy dla Krakowa Śródmieścia w Krakowie, XII Wydział Gospodarczy KRS 0000174237 kapitał zakładowy : 1 000 000,00 PLN, REGON 001412118, NIP 676-001-65-47 Prezes Zarządu Paweł Buczek, ING Bank Polski : 76 1050 1445 1000 0090 3126 0889 www.marseplast.com, e-mail : info@marseplast.com

Osadnik gnilny

Osadnik gnilny WATER^3

Osadnik gnilny jest podstawowym urządzeniem stosowanym do oczyszczania ścieków w małych oczyszczalniach, to właśnie w nim zachodzą procesy wstępnego podczyszczania ścieków za pomocą procesów sedymentacji i flotacji. Ścieki zostają wstępnie oczyszczone, cząstki stałe lżejsze od ścieków wypływają na powierzchnię tworząc kożuch, cząstki cięższe od ścieków odkładają się na dnie osadnika i tworzą osad. Osad ten ulega powolnemu procesowi fermentacji, w czasie której cząstki zanieczyszczeń są rozkładane na substancje rozpuszczalne w wodzie oraz nierozpuszczalne substancje mineralne, które odkładają się na dnie osadnika.



OZNACZENIE		WATER^3 2,0
Przeznaczenie	RLM	4
Przepływ	m^3/d	0,6
Wysokość całkowita	mm	1570
Wysokość do wlotu	mm	1270
Wysokość do wylotu	mm	1220
Szerokość	mm	870
Długość	mm	2410
Średnica wlotu	mm	Ø 160 / Ø 110
Średnica wylotu	mm	Ø 110

OZNACZENIE		WATER^3 3,0
Przeznaczenie	RLM	6
Przepływ	m^3/d	0,9
Wysokość całkowita	mm	1570
Wysokość do wlotu	mm	1240
Wysokość do wylotu	mm	1190
Szerokość	mm	1210
Długość	mm	2700
Średnica wlotu	mm	Ø 160 / Ø 110
Średnica wylotu	mm	Ø 110

Sąd Rejonowy dla Krakowa Śródmieścia w Krakowie, XII Wydział Gospodarczy KRS 0000174237 kapitał zakładowy : 1 000 000,00 PLN, REGON 001412118, NIP 676-001-65-47 Prezes Zarządu Paweł Buczek, ING Bank Polski : 76 1050 1445 1000 0090 3126 0889 www.marseplast.com, e-mail : info@marseplast.com

PRODUKTY POSIADAJĄ CERTYFIKAT ZGODNOŚCI Z AKTUALNĄ NORMĄ PN EN 12566-1

OZNACZENIE		WATER^3 4,0
Przeznaczenie	RLM	9
Przepływ	m^3/d	1,35
Wysokość całkowita	mm	1860
Wysokość do wlotu	mm	1570
Wysokość do wylotu	mm	1520
Szerokość	mm	1500
Długość	mm	2400
Średnica wlotu	mm	Ø 160 / Ø 110
Średnica wylotu	mm	Ø 110

OZNACZENIE		WATER^3 5,0
Przeznaczenie	RLM	11
Przepływ	m^3/d	1,65
Wysokość całkowita	mm	2220
Wysokość do wlotu	mm	1830
Wysokość do wylotu	mm	1780
Szerokość	mm	1500
Długość	mm	2400
Średnica wlotu	mm	Ø 160 / Ø 110
Średnica wylotu	mm	Ø 110

Sąd Rejonowy dla Krakowa Śródmieścia w Krakowie, XII Wydział Gospodarczy KRS 0000174237 kapitał zakładowy : 1 000 000,00 PLN, REGON 001412118, NIP 676-001-65-47 Prezes Zarządu Paweł Buczek, ING Bank Polski : 76 1050 1445 1000 0090 3126 0889 www.marseplast.com, e-mail : info@marseplast.com

Zbiornik bezodpływowy

Zbiornik bezodpływowy dropWATER^3

Podziemny bezciśnieniowy zbiornik dropWATER^3, który przeszedł pozytywna weryfikację w Instytucie Techniki Budowlanej, może zostać wykorzystany do magazynowania wody deszczowej lub do magazynowania ścieków pochodzących z gospodarstwa domowego. Typoszereg zbiorników dropWATER^3, aby zapewnić swobodny dobór produktu, składa się, z pięciu zbiorników o pojemności od 2,0 m^3 do 6,0 m^3. Każdy ze zbiorników wyposażony jest w otwór rewizyjny oraz właz montażowy, zabezpieczone przed nieupoważnionym dostępem osób trzecich, przy pomocy przykręcanej pokrywy. Do każdego zbiornika, dopływ wody deszczowej lub ścieków może odbywać się przy pomocy rury kanalizacyjnej o średnicy Ø110 lub Ø160 mm. Specjalnie wyprofilowane dno umożliwia montaż zbiorników na terenach z możliwością występowania wysokich wód gruntowych.

PRODUKTY POSIADAJĄ AKTUALNĄ APROBATĘ TECHNICZNĄ WYDANĄ PRZEZ ITB

OZNACZENIE		dropWATER^3 2,0
Pojemność	l	2000
Wysokość całkowita	mm	1570
Wysokość do wlotu	mm	1270
Wysokość do wylotu	mm	1220
Szerokość	mm	870
Długość	mm	2410
Średnica wlotu	mm	Ø 160 / Ø 110
Średnica wylotu	mm	Ø 110



OZNACZENIE		dropWATER^3 3,0
Pojemność	l	3000
Wysokość całkowita	mm	1570
Wysokość do wlotu	mm	1240
Wysokość do wylotu	mm	1190
Szerokość	mm	1210
Długość	mm	2700
Średnica wlotu	mm	Ø 160 / Ø 110
Średnica wylotu	mm	Ø 110

Sąd Rejonowy dla Krakowa Śródmieścia w Krakowie, XII Wydział Gospodarczy KRS 0000174237 kapitał zakładowy : 1 000 000,00 PLN, REGON 001412118, NIP 676-001-65-47 Prezes Zarządu Paweł Buczek, ING Bank Polski : 76 1050 1445 1000 0090 3126 0889 www.marseplast.com, e-mail : info@marseplast.com

OZNACZENIE		dropWATER^3 4,0
Pojemność	l	4000
Wysokość całkowita	mm	1860
Wysokość do wlotu	mm	1570
Wysokość do wylotu	mm	1520
Szerokość	mm	1500
Długość	mm	2400
Średnica wlotu	mm	Ø 160 / Ø 110
Średnica wylotu	mm	Ø 110

OZNACZENIE		dropWATER^3 5,0
Pojemność	l	5000
Wysokość całkowita	mm	2200
Wysokość do wlotu	mm	1830
Wysokość do wylotu	mm	1780
Szerokość	mm	1500
Długość	mm	2400
Średnica wlotu	mm	Ø 160 / Ø 110
Średnica wylotu	mm	Ø 110

Sąd Rejonowy dla Krakowa Śródmieścia w Krakowie, XII Wydział Gospodarczy KRS 0000174237 kapitał zakładowy : 1 000 000,00 PLN, REGON 001412118, NIP 676-001-65-47 Prezes Zarządu Paweł Buczek, ING Bank Polski : 76 1050 1445 1000 0090 3126 0889 www.marseplast.com, e-mail : info@marseplast.com

Przydomowa oczyszczalnia ścieków

Oczyszczalnia ścieków greenFLOW

Proces oczyszczania ścieków w oczyszczalniach biologicznych z serii greenFLOW składa się z trzech etapów.
Pierwszy etap obejmuje oczyszczanie ścieków w osadniku gnilnym. W tym etapie ze ścieków usuwane są substancje nierozpuszczalne w wodzie, etap ten często nazywany jest podczyszczaniem ścieków. W osadniku gnilnym zachodzą procesy sedymentacji, czyli opadania cząstek i flotacji, czyli wypływania cząstek na powierzchnie ścieków, oraz fermentacji zgromadzonego osadu.
Drugi etap oczyszczania ścieków obejmuje oczyszczanie ścieków w reaktorze biologicznym, w którym przy pomocy procesów tlenowych usuwane są ze ścieków zanieczyszczenia organiczne. Głównym elementem znajdującym się w reaktorze są odpowiednio zaprojektowane kształtki, które dzięki swojej budowie, umożliwiają rozwijanie się na nich błony biologicznej tzw. biofilmu. Mikroorganizmy znajdujące się w błonie biologicznej, przy udziale tlenu, rozkładają substancje organiczne zawarte w ściekach.
Trzecim, ostatnim etapem oczyszczania ścieków jest oddzielenie, w procesie sedymentacji, od oczyszczonych ścieków osadu nadmiernego. Proces ten zachodzi w osadniku wtórnym.

OZNACZENIE			greenFLOW 4
Przeznaczenie		RLM	4
Przepływ		m^3/d	0,6
Ładunek obliczeniowy		kg/d	0,24
Pojemność całkowita		l	3200
Wysokość całkowita		mm	1770
Osadnik gnilny	Szerokość	mm	1220
	Długość	mm	1900
Reaktor biologiczny	Szerokość	mm	980
	Długość	mm	1550

OZNACZENIE			greenFLOW 6
Przeznaczenie		RLM	6
Przepływ		m^3/d	0,9
Ładunek obliczeniowy		kg/d	0,36
Pojemność całkowita		l	4800
Wysokość całkowita		mm	2280
Osadnik gnilny	Szerokość	mm	1220
	Długość	mm	1900
Reaktor biologiczny	Szerokość	mm	980
	Długość	mm	1550

Sąd Rejonowy dla Krakowa Śródmieścia w Krakowie, XII Wydział Gospodarczy KRS 0000174237 kapitał zakładowy : 1 000 000,00 PLN, REGON 001412118, NIP 676-001-65-47 Prezes Zarządu Paweł Buczek, ING Bank Polski : 76 1050 1445 1000 0090 3126 0889 www.marseplast.com, e-mail : info@marseplast.com

Oczyszczalnia ścieków greenFLOW W^3



OZNACZENIE			greenFLOW 4W
Przeznaczenie		RLM	4
Przepływ		m^3/d	0,6
Ładunek obliczeniowy		kg/d	0,24
Pojemność całkowita		l	3200
Wysokość całkowita		mm	1770
Osadnik gnilny	Szerokość	mm	870
	Długość	mm	2410
Reaktor biologiczny	Szerokość	mm	980
	Długość	mm	1550



OZNACZENIE			greenFLOW 6W
Przeznaczenie		RLM	6
Przepływ		m^3/d	0,9
Ładunek obliczeniowy		kg/d	0,36
Pojemność całkowita		l	4800
Wysokość całkowita		mm	2280
Osadnik gnilny	Szerokość	mm	1210
	Długość	mm	2700
Reaktor biologiczny	Szerokość	mm	980
	Długość	mm	1550

Ścieki oczyszczone w oczyszczalni biologicznej można odprowadzić:
- do gruntu poprzez studnie chłonną, tunele rozsączające lub drenaż,
- do wód płynących.

W skład oczyszczalni wchodzą:
Osadnik gnilny z przegrodą,
Reaktor biologiczny, wewnątrz którego znajdują się:
-dyfuzor drobnopęcherzykowy do napowietrzania ścieków,
-pompa mamutowa do recyrkulacji osadu nadmiernego,
- ruchome zanurzone złoże biologiczne,
Skrzynka sterownicza ze sterowaniem oraz dmuchawą membranową.

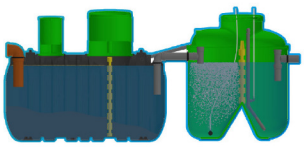

Sąd Rejonowy dla Krakowa Śródmieścia w Krakowie, XII Wydział Gospodarczy KRS 0000174237 kapitał zakładowy : 1 000 000,00 PLN, REGON 001412118, NIP 676-001-65-47 Prezes Zarządu Paweł Buczek, ING Bank Polski : 76 1050 1445 1000 0090 3126 0889 www.marseplast.com, e-mail : info@marseplast.com

Oczyszczalnia ścieków blueFLOW

NOWOŚĆ W OFERCIE

Oczyszczalnia ścieków z serii blueFLOW działa w oparciu o technologię hybrydową, w reaktorze biologicznym znajdują się kształtki, które stanowią podłoże do rozwijania się bakteri tlenowych oraz osad czynny, przepompowany do reaktora z osadnika wtórnego. Każda oczyszczalnia składa się ze zbiornika osadnika gnilnego, reaktora biologicznego oraz osadnika wtórnego. W zależności od wielkości oczyszczalni poszczególne strefy mają odpowiednia objętość.





W zbiorniku reaktora biologicznego, aby zapewnić dopływ tlenu do wypełnienia, znajduje się dyfuzor membranowy drobnopęcherzykowy. To dzięki niemu do kształtek oraz osadu czynnego doprowadzane jest powietrze z dmuchawy membranowej.



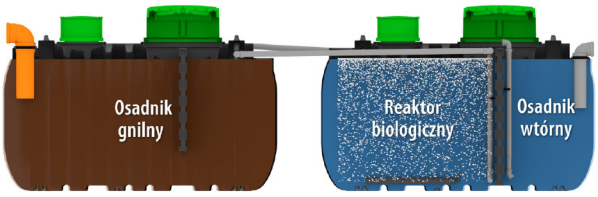

Sąd Rejonowy dla Krakowa Śródmieścia w Krakowie, XII Wydział Gospodarczy KRS 0000174237 kapitał zakładowy : 1 000 000,00 PLN, REGON 001412118, NIP 676-001-65-47 Prezes Zarządu Paweł Buczek, ING Bank Polski : 76 1050 1445 1000 0090 3126 0889 www.marseplast.com, e-mail : info@marseplast.com





OZNACZENIE		blueFLOW-6
Przeznaczenie	RLM	6
Przepływ	m^3/d	0,9
Ładunek obliczeniowy	kg/d	0,36
Pojemność całkowita	l	4000
Wysokość całkowita	mm	1570
Osadnik gnilny	Szerokość	mm	870
	Długość	mm	2410
Reaktor biologiczny	Szerokość	mm	870
	Długość	mm	2410



OZNACZENIE		blueFLOW-9
Przeznaczenie	RLM	9
Przepływ	m^3/d	1,35
Ładunek obliczeniowy	kg/d	0,54
Pojemność całkowita	l	5000
Wysokość całkowita	mm	1570
Osadnik gnilny	Szerokość	mm	1210
	Długość	mm	2700
Reaktor biologiczny	Szerokość	mm	870
	Długość	mm	2410

Sąd Rejonowy dla Krakowa Śródmieścia w Krakowie, XII Wydział Gospodarczy KRS 0000174237 kapitał zakładowy : 1 000 000,00 PLN, REGON 001412118, NIP 676-001-65-47 Prezes Zarządu Paweł Buczek, ING Bank Polski : 76 1050 1445 1000 0090 3126 0889 www.marseplast.com, e-mail : info@marseplast.com

Zbiorniki przepompowni ścieków

Zbiornik ZP 150 i ZP 250

W przypadkach gdy z powodów ukształtowania terenu lub trudnych warunków geologicznych nie można zastosować kanalizacji grawitacyjnej stosuje się przepompownie ścieków. Przepompownia lub kilka przepompowni pozwala na transport ścieków na dowolną odległość. Przepompownia składa się z zbiornika zbiorczego do którego zrzucane są ścieki oraz automatycznej pompy tłoczącej ścieki dalej do stacji zbiorczej, z pokonaniem wymaganej różnicy poziomów.
Zbiornik do przepompowni ma za zadanie zgromadzić i przetrzymać ścieki, aż do czasu uruchomienia się pompy (sterowanie poziomem ścieków w zbiorniku). Przepompownie instalowane mogą być przed oraz za osadnikiem gnilnym lub oczyszczalnią biologiczną.
Zbiorniki do przepompowni wykonywane są metodą formowania rotacyjnego z PE. Dzięki zastosowaniu procesu formowania rotacyjnego, zbiorniki wykonywane są jako zbiorniki monolityczne, co zapewnia im szczelność i brak możliwości wycieku ścieków do gruntu.



OZNACZENIE		ZP 150/155
Wysokość całkowita [mm]		1550
Wysokość montażowa [mm]	min.	300
	max.	845
Średnica trzonu wznoszącego [mm]		Ø 600
Pojemność użytkowa [dm^3]		150
Średnica otworu montażowego [mm]		Ø 300

Sąd Rejonowy dla Krakowa Śródmieścia w Krakowie, XII Wydział Gospodarczy KRS 0000174237 kapitał zakładowy : 1 000 000,00 PLN, REGON 001412118, NIP 676-001-65-47 Prezes Zarządu Paweł Buczek, ING Bank Polski : 76 1050 1445 1000 0090 3126 0889 www.marseplast.com, e-mail : info@marseplast.com



OZNACZENIE		ZP 150/190
Wysokość całkowita [mm]		1900
Wysokość montażowa [mm]	min.	300
	max.	1180
Średnica trzonu wznoszącego [mm]		Ø 600
Pojemność użytkowa [dm^3]		150
Średnica otworu montażowego [mm]		Ø 300

OZNACZENIE		ZP 250/190
Wysokość całkowita [mm]		1900
Wysokość montażowa [mm]	min.	300
	max.	845
Średnica trzonu wznoszącego [mm]		Ø 600
Pojemność użytkowa [dm^3]		250
Średnica otworu montażowego [mm]		Ø 300



OZNACZENIE		ZP 250/225
Wysokość całkowita [mm]		2250
Wysokość montażowa [mm]	min.	300
	max.	1180
Średnica trzonu wznoszącego [mm]		Ø 600
Pojemność użytkowa [dm^3]		250
Średnica otworu montażowego [mm]		Ø 300

Sąd Rejonowy dla Krakowa Śródmieścia w Krakowie, XII Wydział Gospodarczy KRS 0000174237 kapitał zakładowy : 1 000 000,00 PLN, REGON 001412118, NIP 676-001-65-47 Prezes Zarządu Paweł Buczek, ING Bank Polski : 76 1050 1445 1000 0090 3126 0889 www.marseplast.com, e-mail : info@marseplast.com

Zbiorniki przepompowni ścieków

Zbiornik ZP 600

W przypadkach gdy z powodów ukształtowania terenu lub trudnych warunków geologicznych nie można zastosować kanalizacji grawitacyjnej stosuje się przepompownie ścieków. Przepompownia lub kilka przepompowni pozwala na transport ścieków na dowolną odległość. Przepompownia składa się z zbiornika zbiorczego do którego zrzucane są ścieki oraz automatycznej pompy tłoczącej ścieki dalej do stacji zbiorczej, z pokonaniem wymaganej różnicy poziomów.
Zbiornik do przepompowni ma za zadanie zgromadzić i przetrzymać ścieki, aż do czasu uruchomienia się pompy (sterowanie poziomem ścieków w zbiorniku). Przepompownie instalowane mogą być przed oraz za osadnikiem gnilnym lub oczyszczalnią biologiczną.
Zbiorniki do przepompowni wykonywane są metodą formowania rotacyjnego z PE. Dzięki zastosowaniu procesu formowania rotacyjnego, zbiorniki wykonywane są jako zbiorniki monolityczne, co zapewnia im szczelność i brak możliwości wycieku ścieków do gruntu.

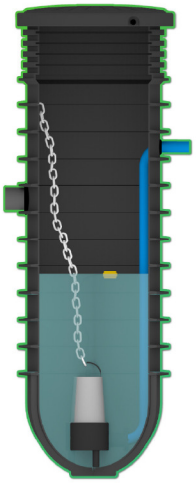

OZNACZENIE		ZP 600/1100
Średnica trzonu wznoszącego [mm]		Ø 600
Wysokość montażowa [mm]	min.	880
	max.	1100
Pojemność [dm³]		210
Średnica otworu montażowego [mm]		Ø 600

Sąd Rejonowy dla Krakowa Śródmieścia w Krakowie, XII Wydział Gospodarczy KRS 0000174237 kapitał zakładowy : 1 000 000,00 PLN, REGON 001412118, NIP 676-001-65-47 Prezes Zarządu Paweł Buczek, ING Bank Polski : 76 1050 1445 1000 0090 3126 0889 www.marseplast.com, e-mail : info@marseplast.com



OZNACZENIE		ZP 600/1350
Średnica trzonu wznoszącego [mm]		Ø 600
Wysokość montażowa [mm]	min.	1130
	max.	1350
Pojemność [dm³]		305
Średnica otworu montażowego [mm]		Ø 600



OZNACZENIE		ZP 600/1600
Średnica trzonu wznoszącego [mm]		Ø 600
Wysokość montażowa [mm]	min.	1380
	max.	1600
Pojemność [dm³]		385
Średnica otworu montażowego [mm]		Ø 600

OZNACZENIE		ZP 600/1850
Średnica trzonu wznoszącego [mm]		Ø 600
Wysokość montażowa [mm]	min.	1630
	max.	1850
Pojemność [dm³]		460
Średnica otworu montażowego [mm]		Ø 600

Sąd Rejonowy dla Krakowa Śródmieścia w Krakowie, XII Wydział Gospodarczy KRS 0000174237 kapitał zakładowy : 1 000 000,00 PLN, REGON 001412118, NIP 676-001-65-47 Prezes Zarządu Paweł Buczek, ING Bank Polski : 76 1050 1445 1000 0090 3126 0889 www.marseplast.com, e-mail : info@marseplast.com

OZNACZENIE		ZP 600/2100
Średnica trzonu wznoszącego [mm]		Ø 600
Wysokość montażowa [mm]	min.	1880
	max.	2100
Pojemność [dm³]		540
Średnica otworu montażowego [mm]		Ø 600

OZNACZENIE		ZP 600/2850
Średnica trzonu wznoszącego [mm]		Ø 600
Wysokość montażowa [mm]	min.	2630
	max.	2850
Pojemność [dm³]		770
Średnica otworu montażowego [mm]		Ø 600

OZNACZENIE		ZP 600/2350
Średnica trzonu wznoszącego [mm]		Ø 600
Wysokość montażowa [mm]	min.	2130
	max.	2350
Pojemność [dm³]		615
Średnica otworu montażowego [mm]		Ø 600



OZNACZENIE		ZP 600/3100
Średnica trzonu wznoszącego [mm]		Ø 600
Wysokość montażowa [mm]	min.	2880
	max.	3100
Pojemność [dm³]		850
Średnica otworu montażowego [mm]		Ø 600

OZNACZENIE		ZP 600/2600
Średnica trzonu wznoszącego [mm]		Ø 600
Wysokość montażowa [mm]	min.	2380
	max.	2600
Pojemność [dm³]		695
Średnica otworu montażowego [mm]		Ø 600

Sąd Rejonowy dla Krakowa Śródmieścia w Krakowie, XII Wydział Gospodarczy KRS 0000174237 kapitał zakładowy : 1 000 000,00 PLN, REGON 001412118, NIP 676-001-65-47 Prezes Zarządu Paweł Buczek, ING Bank Polski : 76 1050 1445 1000 0090 3126 0889 www.marseplast.com, e-mail : info@marseplast.com

Sąd Rejonowy dla Krakowa Śródmieścia w Krakowie, XII Wydział Gospodarczy KRS 0000174237 kapitał zakładowy : 1 000 000,00 PLN, REGON 001412118, NIP 676-001-65-47 Prezes Zarządu Paweł Buczek, ING Bank Polski : 76 1050 1445 1000 0090 3126 0889 www.marseplast.com, e-mail : info@marseplast.com

Zbiornik ZP 1000

W przypadkach gdy z powodów ukształtowania terenu lub trudnych warunków geologicznych nie można zastosować kanalizacji grawitacyjnej stosuje się przepompownie ścieków. Przepompownia lub kilka przepompowni pozwala na transport ścieków na dowolną odległość. Przepompownia składa się z zbiornika zbiorczego do którego zrzucane są ścieki oraz automatycznej pompy tłoczącej ścieki dalej do stacji zbiorczej, z pokonaniem wymaganej różnicy poziomów.
Zbiornik do przepompowni ma za zadanie zgromadzić i przetrzymać ścieki, aż do czasu uruchomienia się pompy (sterowanie poziomem ścieków w zbiorniku). Przepompownie instalowane mogą być przed oraz za osadnikiem gnilnym lub oczyszczalnią biologiczną.
Zbiorniki do przepompowni wykonywane są metodą formowania rotacyjnego z PE. Dzięki zastosowaniu procesu formowania rotacyjnego, zbiorniki wykonywane są jako zbiorniki monolityczne, co zapewnia im szczelność i brak możliwości wycieku ścieków do gruntu.

OZNACZENIE		ZP 1000/1100
Średnica trzonu wznoszącego [mm]		Ø 1000
Wysokość montażowa [mm]	min.	880
	max.	1100
Pojemność [dm³]		240
Średnica otworu montażowego [mm]		Ø 600

Sąd Rejonowy dla Krakowa Śródmieścia w Krakowie, XII Wydział Gospodarczy KRS 0000174237 kapitał zakładowy : 1 000 000,00 PLN, REGON 001412118, NIP 676-001-65-47 Prezes Zarządu Paweł Buczek, ING Bank Polski : 76 1050 1445 1000 0090 3126 0889 www.marseplast.com, e-mail : info@marseplast.com

OZNACZENIE		ZP 1000/1350
Średnica trzonu wznoszącego [mm]		Ø 1000
Wysokość montażowa [mm]	min.	1130
	max.	1350
Pojemność [dm³]		450
Średnica otworu montażowego [mm]		Ø 600

OZNACZENIE		ZP 1000/1600
Średnica trzonu wznoszącego [mm]		Ø 1000
Wysokość montażowa [mm]	min.	1380
	max.	1600
Pojemność [dm³]		655
Średnica otworu montażowego [mm]		Ø 600

OZNACZENIE		ZP 1000/1850
Średnica trzonu wznoszącego [mm]		Ø 1000
Wysokość montażowa [mm]	min.	1630
	max.	1850
Pojemność [dm³]		655
Średnica otworu montażowego [mm]		Ø 600

Sąd Rejonowy dla Krakowa Śródmieścia w Krakowie, XII Wydział Gospodarczy KRS 0000174237 kapitał zakładowy : 1 000 000,00 PLN, REGON 001412118, NIP 676-001-65-47 Prezes Zarządu Paweł Buczek, ING Bank Polski : 76 1050 1445 1000 0090 3126 0889 www.marseplast.com, e-mail : info@marseplast.com

OZNACZENIE		ZP 1000/2100
Średnica trzonu wznoszącego [mm]		Ø 1000
Wysokość montażowa [mm]	min.	1880
	max.	2100
Pojemność [dm³]		1065
Średnica otworu montażowego [mm]		Ø 600

OZNACZENIE		ZP 1000/2350
Średnica trzonu wznoszącego [mm]		Ø 1000
Wysokość montażowa [mm]	min.	2130
	max.	2350
Pojemność [dm³]		1270
Średnica otworu montażowego [mm]		Ø 600

OZNACZENIE		ZP 1000/2600
Średnica trzonu wznoszącego [mm]		Ø 1000
Wysokość montażowa [mm]	min.	2380
	max.	2600
Pojemność [dm³]		1480
Średnica otworu montażowego [mm]		Ø 600

Sąd Rejonowy dla Krakowa Śródmieścia w Krakowie, XII Wydział Gospodarczy KRS 0000174237 kapitał zakładowy : 1 000 000,00 PLN, REGON 001412118, NIP 676-001-65-47 Prezes Zarządu Paweł Buczek, ING Bank Polski : 76 1050 1445 1000 0090 3126 0889 www.marseplast.com, e-mail : info@marseplast.com

OZNACZENIE		ZP 1000/2850
Średnica trzonu wznoszącego [mm]		Ø 1000
Wysokość montażowa [mm]	min.	2630
	max.	2850
Pojemność [dm³]		1685
Średnica otworu montażowego [mm]		Ø 600

OZNACZENIE		ZP 1000/3100
Średnica trzonu wznoszącego [mm]		Ø 1000
Wysokość montażowa [mm]	min.	2880
	max.	3100
Pojemność [dm³]		1890
Średnica otworu montażowego [mm]		Ø 600

Sąd Rejonowy dla Krakowa Śródmieścia w Krakowie, XII Wydział Gospodarczy KRS 0000174237 kapitał zakładowy : 1 000 000,00 PLN, REGON 001412118, NIP 676-001-65-47 Prezes Zarządu Paweł Buczek, ING Bank Polski : 76 1050 1445 1000 0090 3126 0889 www.marseplast.com, e-mail : info@marseplast.com

Studnia kanalizacyjna SK600

Monolityczne studnie kanalizacyjne, przeznaczone są do stosowania w sieciach kanalizacji grawitacyjnej, sanitarnej, deszczowej, półrozdzielczej lub ogólnospławnej. Studnie wykonywane są metodą formowania rotacyjnego. Typoszereg każdej ze studni kanalizacyjnych składa się z 9 wariantów studni, różniących się od siebie wysokością trzonu wznoszącego. Studnie monolityczne mogą być stosowane jako studnie kanalizacyjne przeznaczone do kanalizacji grawitacyjnej, studzienki wykorzystywane do montażu wodomierzy lub studzienki w wykonaniu specjalnym jako studzienki rewizyjne lub kaskadowe. Podłączenie kanałów dopływowych wykonuje się poprzez zamontowanie w podstawie uszczelek in-situ.

STUDNIA KANALIZACYJNA MONOLITYCZNA SK 600
Studnie monolityczne mogą być stosowane jako:
Studnie kanalizacyjne przeznaczone do kanalizacji grawitacyjnej,
Studzienki wykorzystywane do montażu wodomierzy,
Studzienki w wykonaniu specjalnym jako studzienki rewizyjne lub kaskadowe.





OZNACZENIE		SK 600/1100
Średnica trzonu wznoszącego [mm]		Ø 600
Wysokość montażowa [mm]	min.	880
	max.	1100
Średnica dopływu [mm]		Ø 110 Ø 160 Ø 200 Ø 250 Ø 315
Średnica odpływu [mm]		Ø 160 Ø 200 Ø 250 Ø 315

Sąd Rejonowy dla Krakowa Śródmieścia w Krakowie, XII Wydział Gospodarczy KRS 0000174237 kapitał zakładowy : 1 000 000,00 PLN, REGON 001412118, NIP 676-001-65-47 Prezes Zarządu Paweł Buczek, ING Bank Polski : 76 1050 1445 1000 0090 3126 0889 www.marseplast.com, e-mail : info@marseplast.com



OZNACZENIE		SK 600/1350
Średnica trzonu wznoszącego [mm]		Ø 600
Wysokość montażowa [mm]	min.	1130
	max.	1350
Średnica dopływu [mm]		Ø 110 Ø 160 Ø 200 Ø 250 Ø 315
Średnica odpływu [mm]		Ø 160 Ø 200 Ø 250 Ø 315

OZNACZENIE		SK 600/1600
Średnica trzonu wznoszącego [mm]		Ø 600
Wysokość montażowa [mm]	min.	1380
	max.	1600
Średnica dopływu [mm]		Ø 110 Ø 160 Ø 200 Ø 250 Ø 315
Średnica odpływu [mm]		Ø 160 Ø 200 Ø 250 Ø 315

OZNACZENIE		SK 600/1850
Średnica trzonu wznoszącego [mm]		Ø 600
Wysokość montażowa [mm]	min.	1630
	max.	1850
Średnica dopływu [mm]		Ø 110 Ø 160 Ø 200 Ø 250 Ø 315
Średnica odpływu [mm]		Ø 160 Ø 200 Ø 250 Ø 315

Sąd Rejonowy dla Krakowa Śródmieścia w Krakowie, XII Wydział Gospodarczy KRS 0000174237 kapitał zakładowy : 1 000 000,00 PLN, REGON 001412118, NIP 676-001-65-47 Prezes Zarządu Paweł Buczek, ING Bank Polski : 76 1050 1445 1000 0090 3126 0889 www.marseplast.com, e-mail : info@marseplast.com

OZNACZENIE		SK 600/2100
Średnica trzonu wznoszącego [mm]		Ø 600
Wysokość montażowa [mm]	min.	1880
	max.	2100
Średnica dopływu [mm]		Ø 110 Ø 160 Ø 200 Ø 250 Ø 315
Średnica odpływu [mm]		Ø 160 Ø 200 Ø 250 Ø 315

OZNACZENIE		SK 600/2350
Średnica trzonu wznoszącego [mm]		Ø 600
Wysokość montażowa [mm]	min.	2130
	max.	2350
Średnica dopływu [mm]		Ø 110 Ø 160 Ø 200 Ø 250 Ø 315
Średnica odpływu [mm]		Ø 160 Ø 200 Ø 250 Ø 315

OZNACZENIE		SK 600/2600
Średnica trzonu wznoszącego [mm]		Ø 600
Wysokość montażowa [mm]	min.	2380
	max.	2600
Średnica dopływu [mm]		Ø 110 Ø 160 Ø 200 Ø 250 Ø 315
Średnica odpływu [mm]		Ø 160 Ø 200 Ø 250 Ø 315

Sąd Rejonowy dla Krakowa Śródmieścia w Krakowie, XII Wydział Gospodarczy KRS 0000174237 kapitał zakładowy : 1 000 000,00 PLN, REGON 001412118, NIP 676-001-65-47 Prezes Zarządu Paweł Buczek, ING Bank Polski : 76 1050 1445 1000 0090 3126 0889 www.marseplast.com, e-mail : info@marseplast.com

OZNACZENIE		SK 600/2850
Średnica trzonu wznoszącego [mm]		Ø 600
Wysokość montażowa [mm]	min.	2630
	max.	2850
Średnica dopływu [mm]		Ø 110 Ø 160 Ø 200 Ø 250 Ø 315
Średnica odpływu [mm]		Ø 160 Ø 200 Ø 250 Ø 315

OZNACZENIE		SK 600/3100
Średnica trzonu wznoszącego [mm]		Ø 600
Wysokość montażowa [mm]	min.	2880
	max.	3100
Średnica dopływu [mm]		Ø 110 Ø 160 Ø 200 Ø 250 Ø 315
Średnica odpływu [mm]		Ø 160 Ø 200 Ø 250 Ø 315

Sąd Rejonowy dla Krakowa Śródmieścia w Krakowie, XII Wydział Gospodarczy KRS 0000174237 kapitał zakładowy : 1 000 000,00 PLN, REGON 001412118, NIP 676-001-65-47 Prezes Zarządu Paweł Buczek, ING Bank Polski : 76 1050 1445 1000 0090 3126 0889 www.marseplast.com, e-mail : info@marseplast.com

Studnia kanalizacyjna SK1000

Monolityczne studnie kanalizacyjne, przeznaczone są do stosowania w sieciach kanalizacji grawitacyjnej, sanitarnej, deszczowej, półrozdzielczej lub ogólnospławnej. Studnie wykonywane są metodą formowania rotacyjnego. Typoszereg każdej ze studni kanalizacyjnych składa się z 9 wariantów studni, różniących się od siebie wysokością trzonu wznoszącego. Studnie monolityczne mogą być stosowane jako studnie kanalizacyjne przeznaczone do kanalizacji grawitacyjnej, studzienki wykorzystywane do montażu wodomierzy lub studzienki w wykonaniu specjalnym jako studzienki rewizyjne lub kaskadowe. Podłączenie kanałów dopływowych wykonuje się poprzez zamontowanie w podstawie uszczelek in-situ.

STUDNIA KANALIZACYJNA MONOLITYCZNA SK 1000
Studnie monolityczne mogą być stosowane jako:
Studnie kanalizacyjne przeznaczone do kanalizacji grawitacyjnej,
Studzienki wykorzystywane do montażu wodomierzy,
Studzienki w wykonaniu specjalnym jako studzienki rewizyjne lub kaskadowe.

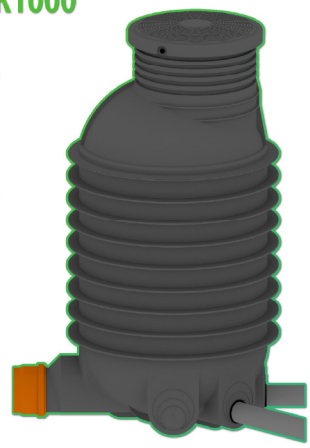

OZNACZENIE		SK 1000/1100
Średnica trzonu wznoszącego [mm]		Ø 1000
Wysokość montażowa [mm]	min.	880
	max.	1100
Średnica dopływu [mm]		Ø 110 Ø 160 Ø 200
Średnica odpływu [mm]		Ø 160 Ø 200 Ø 250 Ø 315

Sąd Rejonowy dla Krakowa Śródmieścia w Krakowie, XII Wydział Gospodarczy KRS 0000174237 kapitał zakładowy : 1 000 000,00 PLN, REGON 001412118, NIP 676-001-65-47 Prezes Zarządu Paweł Buczek, ING Bank Polski : 76 1050 1445 1000 0090 3126 0889 www.marseplast.com, e-mail : info@marseplast.com

OZNACZENIE		SK 1000/1350
Średnica trzonu wznoszącego [mm]		Ø 1000
Wysokość montażowa [mm]	min.	1130
	max.	1350
Średnica dopływu [mm]		Ø 110 Ø 160 Ø 200
Średnica odpływu [mm]		Ø 160 Ø 200 Ø 250 Ø 315

OZNACZENIE		SK 1000/1600
Średnica trzonu wznoszącego [mm]		Ø 1000
Wysokość montażowa [mm]	min.	1380
	max.	1600
Średnica dopływu [mm]		Ø 110 Ø 160 Ø 200
Średnica odpływu [mm]		Ø 160 Ø 200 Ø 250 Ø 315

OZNACZENIE		SK 1000/1850
Średnica trzonu wznoszącego [mm]		Ø 1000
Wysokość montażowa [mm]	min.	1630
	max.	1850
Średnica dopływu [mm]		Ø 110 Ø 160 Ø 200
Średnica odpływu [mm]		Ø 160 Ø 200 Ø 250 Ø 315

Sąd Rejonowy dla Krakowa Śródmieścia w Krakowie, XII Wydział Gospodarczy KRS 0000174237 kapitał zakładowy : 1 000 000,00 PLN, REGON 001412118, NIP 676-001-65-47 Prezes Zarządu Paweł Buczek, ING Bank Polski : 76 1050 1445 1000 0090 3126 0889 www.marseplast.com, e-mail : info@marseplast.com

OZNACZENIE		SK 1000/2100
Średnica trzonu wznoszącego [mm]		Ø 1000
Wysokość montażowa [mm]	min.	1880
	max.	2100
Średnica dopływu [mm]		Ø 110 Ø 160 Ø 200
Średnica odpływu [mm]		Ø 160 Ø 200 Ø 250 Ø 315

OZNACZENIE		SK 1000/2350
Średnica trzonu wznoszącego [mm]		Ø 1000
Wysokość montażowa [mm]	min.	2130
	max.	2350
Średnica dopływu [mm]		Ø 110 Ø 160 Ø 200
Średnica odpływu [mm]		Ø 160 Ø 200 Ø 250 Ø 315

OZNACZENIE		SK 1000/2600
Średnica trzonu wznoszącego [mm]		Ø 1000
Wysokość montażowa [mm]	min.	2380
	max.	2600
Średnica dopływu [mm]		Ø 110 Ø 160 Ø 200
Średnica odpływu [mm]		Ø 160 Ø 200 Ø 250 Ø 315

Sąd Rejonowy dla Krakowa Śródmieścia w Krakowie, XII Wydział Gospodarczy KRS 0000174237 kapitał zakładowy : 1 000 000,00 PLN, REGON 001412118, NIP 676-001-65-47 Prezes Zarządu Paweł Buczek, ING Bank Polski : 76 1050 1445 1000 0090 3126 0889 www.marseplast.com, e-mail : info@marseplast.com

OZNACZENIE		SK 1000/2850
Średnica trzonu wznoszącego [mm]		Ø 1000
Wysokość montażowa [mm]	min.	2630
	max.	2850
Średnica dopływu [mm]		Ø 110 Ø 160 Ø 200
Średnica odpływu [mm]		Ø 160 Ø 200 Ø 250 Ø 315

OZNACZENIE		SK 1000/3100
Średnica trzonu wznoszącego [mm]		Ø 1000
Wysokość montażowa [mm]	min.	2880
	max.	3100
Średnica dopływu [mm]		Ø 110 Ø 160 Ø 200
Średnica odpływu [mm]		Ø 160 Ø 200 Ø 250 Ø 315

Sąd Rejonowy dla Krakowa Śródmieścia w Krakowie, XII Wydział Gospodarczy KRS 0000174237 kapitał zakładowy : 1 000 000,00 PLN, REGON 001412118, NIP 676-001-65-47 Prezes Zarządu Paweł Buczek, ING Bank Polski : 76 1050 1445 1000 0090 3126 0889 www.marseplast.com, e-mail : info@marseplast.com

Akcesoria

Nadstawki:

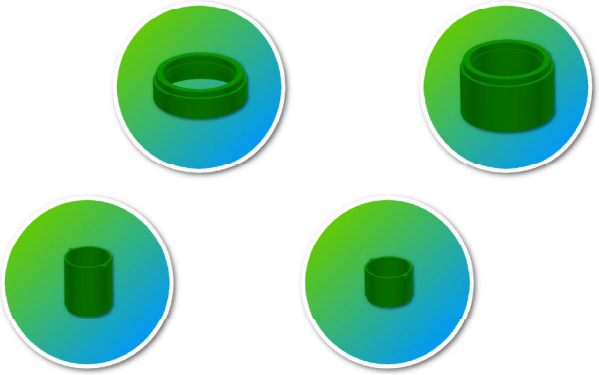

Elementy dodatkowe:

Sąd Rejonowy dla Krakowa Śródmieścia w Krakowie, XII Wydział Gospodarczy KRS 0000174237 kapitał zakładowy : 1 000 000,00 PLN, REGON 001412118, NIP 676-001-65-47 Prezes Zarządu Paweł Buczek, ING Bank Polski : 76 1050 1445 1000 0090 3126 0889 www.marseplast.com, e-mail : info@marseplast.com

Filtr dropFILTER

Filtr dropFILTER

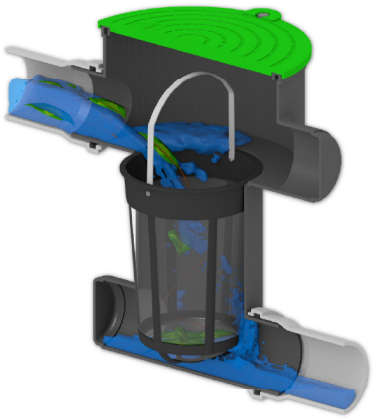

Filtr wody deszczowej przeznaczony jest do oczyszczania wód opadowych z zanieczyszczeń stałych np: liści. Zastosowanie filtra polepszy jakość wody opadowej doprowadzanej do zbiornika oraz może uchronić pompę czerpalną przed ewentualnym zapchaniem.

Aby zabezpieczyć filtr przed dostępem,, pokrywa filtra posiada dwie śruby, które umożliwiają przykręcenia jej „na stałe" do zbiornika filtra.

Do filtra dopuszcza się podłączenie mksymalni dwóch rur doprowadzających wody opadowe o średnicy 110 mm oraz maksymalni dwóch rur o średnicy 110 mm, odprowadzających wody opadowe do zbiornika gromadzenia wód deszczowych.

OZNACZENIE		Filtr dropFILTER
Głębokość posadowienia	mm	do 500
Średnica sita	mm	200
Wysokość całkowita	mm	500
Szerokość całkowita	mm	470
Średnica otworu mont.	mm	305
Średnica wlotu	mm	Ø 110
Średnica wylotu	mm	Ø 110

PRODUKT POSIADA AKTUALNĄ APROBATĘ TECHNICZNĄ WYDANĄ PRZEZ ITB

Sąd Rejonowy dla Krakowa Śródmieścia w Krakowie, XII Wydział Gospodarczy KRS 0000174237 kapitał zakładowy : 1 000 000,00 PLN, REGON 001412118, NIP 676-001-65-47 Prezes Zarządu Paweł Buczek, ING Bank Polski : 76 1050 1445 1000 0090 3126 0889 www.marseplast.com, e-mail : info@marseplast.com

System rozsączania

Systemy rozsączania mogą być stosowane do:
- Rozsączania wód deszczowych,
- Rozsączania oczyszczonych ścieków z biologicznych oczyszczalni,
- Rozsączania ścieków podczyszczonych w osadniku gnilnym.

Rozsączanie wód deszczowych w obrębie własnej działki pozwala na zmniejszenie opłat za odprowadzanie wód opadowych do kanalizacji, pozwala na wykorzystanie wód opadowych do podlewania terenu oraz proces rozsączania naśladuje naturalny obieg wody w przyrodzie. Rozsączanie ścieków z oczyszczalni biologicznej pozwala na łatwe odprowadzenie oczyszczonych ścieków do gruntu oraz pozwala znacznie zaoszczędzić miejsce na działce.

Głównym elementem systemu rozsączania wód opadowych w gruncie są tunele rozsączające oraz studnie chłonne, które magazynują i rozsączają doprowadzone do nich wody opadowe lub ścieki. Woda opadowa doprowadzana jest rurą kanalizacyjną z obszaru dachu do elementów systemu rozsączania, gdzie następnie jest magazynowana i powoli rozsączana do gruntu. Ścieki z osadnika gnilnego lub oczyszczalni biologicznej trafiają do studni chłonnej lub tuneli rozsączających gdzie są rozsączane lub oczyszczane w gruncie. Urządzenie do rozsączania można stosować zarówno w miejscach ruchu pieszego oraz w terenach zielonych. Przy stosowaniu systemu rozsączania, należy wziąć pod uwagę, że system ten może być stosowany jedynie w gruntach przepuszczalnych oraz słabo przepuszczalnych, gdzie poziom wód gruntowych jest odpowiednio niski.

OZNACZENIE		Tunel APOLLO 150
Głębokość posadowienia	mm	800
Pojemność	l	150
Wysokość całkowita	mm	330
Szerokość	mm	760
Długość	mm	1200
Średnica wlotu	mm	Ø 110
Średnica otworu	mm	-

PRODUKTY POSIADAJĄ AKTUALNĄ APROBATĘ TECHNICZNĄ WYDANĄ PRZEZ ITB

Sąd Rejonowy dla Krakowa Śródmieścia w Krakowie, XII Wydział Gospodarczy KRS 0000174237 kapitał zakładowy : 1 000 000,00 PLN, REGON 001412118, NIP 676-001-65-47 Prezes Zarządu Paweł Buczek, ING Bank Polski : 76 1050 1445 1000 0090 3126 0889 www.marseplast.com, e-mail : info@marseplast.com

OZNACZENIE		Studnia chłonna APOLLO 500
Głębokość posadowienia	mm	do 2500
Pojemność	l	500
Wysokość całkowita	mm	950
Szerokość	mm	1200
Długość	mm	1200
Średnica wlotu	mm	Ø 160 / Ø 110
Średnica otworu	mm	300

OZNACZENIE		Studnia chłonna APOLLO 500
Głębokość posadowienia	mm	do 2500
Pojemność	l	500
Wysokość całkowita	mm	950
Szerokość	mm	1200
Długość	mm	1200
Średnica wlotu	mm	Ø 160 / Ø 110
Średnica otworu	mm	600

OZNACZENIE		Studnia chłonna APOLLO 1000
Głębokość posadowienia	mm	do 2800
Pojemność	l	1000
Wysokość całkowita	mm	1250
Szerokość	mm	1400
Długość	mm	1400
Średnica wlotu	mm	Ø 160 / Ø 110
Średnica otworu	mm	300

OZNACZENIE		Studnia chłonna APOLLO 1000
Głębokość posadowienia	mm	do 2800
Pojemność	l	1000
Wysokość całkowita	mm	1250
Szerokość	mm	1400
Długość	mm	1400
Średnica wlotu	mm	Ø 160 / Ø 110
Średnica otworu	mm	600

Sąd Rejonowy dla Krakowa Śródmieścia w Krakowie, XII Wydział Gospodarczy KRS 0000174237 kapitał zakładowy : 1 000 000,00 PLN, REGON 001412118, NIP 676-001-65-47 Prezes Zarządu Paweł Buczek, ING Bank Polski : 76 1050 1445 1000 0090 3126 0889 www.marseplast.com, e-mail : info@marseplast.com

Zbiornik wielkogabarytowy JUMBOTANK

Zbiorniki JUMBOTANK charakteryzują się dużą odpornością na warunki zewnętrzne, są bardzo wytrzymałe oraz mogą być zastosowane jako zbiorniki podziemne oraz naziemne. Pojemność zbiorników z serii JUMBOTANK ograniczona jest jedynie długością elementu transportowego. Na jeden samochód transportowy zmieści się maksymalnie zbiornik o pojemności 25 000 l, jednak nic nie stoi na przeszkodzie aby na placu budowy łączyć elementy w większe zbiorniki.
Każdy ze zbiorników składać się będzie z co najmniej 3 elementów, tj. dwóch dennic, wlotowej(JUMBOTANK-IN), wylotowej(JUMBOTANK-OUT) oraz trzonu zbiornika (JUMBOTANK-MID).

NOWOŚĆ W OFERCIE

W związku z tym, że zbiornik łączony będzie z kilku elementów oraz produkowany będzie w technologi formowania rotacyjnego dopuszczalna będzie możliwość wykonania zbiornika w wersji z przegrodami. Przegrody, w zależności od funkcji zbiornika, będą odpowiednio nawiercane. W przypadku zastosowania zbiornika do magazynowania wody deszczowej przegrody w zbiorniku nie będą wymagane, jednak aby móc oczyszczać w zbiorniku ścieki lub wykorzystać zbiornik jako separator, wewnątrz zbiornika będą musiały znaleźć się przegrody funkcyjne. Dzięki zastosowaniu do produkcji, poszczególnych elementów, technologi formowania rotacyjnego, przegrody te będą szczelne.

JUMBOTANK-MID

JUMBOTANK-IN JUMBOTANK-OUT

Nazwa	Pojemność max. [l]	Pojemność zbiornika w zależności od średnicy odpływu [l]								Długość	Liczba elementów		
		Ø110	Ø160	Ø200	Ø250	Ø315	Ø400	Ø500	Ø600	[mm]	IN	MID	OUT
JUMBOTANK 10	10 240	9 830	9 670	9 530	9 340	9 065	8 780	8 305	7 795	3 050	1	1	1
JUMBOTANK 15	15 370	14 753	14 485	14 270	13 975	13 550	13 120	12 400	11 630	4 380	1	2	1
JUMBOTANK 20	20 510	19 640	19 300	19 005	18 610	18 040	17 470	16 495	15 460	5 710	1	3	1
JUMBOTANK 25	25 650	24 540	24 115	23 740	23 250	22 530	21 810	20 590	19 295	7 040	1	4	1
JUMBOTANK 30	30 780	29 440	28 930	28 480	27 880	27 020	26 150	24 685	23 129	8 370	1	5	1
JUMBOTANK 35	35 920	33 740	33 740	33 220	32 520	31 510	30 495	28 780	26 960	9 700	1	6	1
JUMBOTANK 40	41 050	39 245	38 550	37 960	37 150	35 995	34 835	32 875	30 795	11 030	1	7	1
JUMBOTANK 45	46 190	44 150	43 370	42 695	41 750	40 485	39 180	36 970	34 625	12 360	1	8	1
JUMBOTANK 50	51 330	49 050	48 185	47 435	46 430	44 975	43 520	41 065	38 460	13 960	1	9	1

Zakres stosowania zbiornika, ze względu na możliwość posadowienia zbiornika w gruncie oraz możliwość stosowania ich jako zbiorniki wolno stojące, jest bardzo duży. Dopuszcza się stosowanie zbiorników JUMBOTANK:
- do magazynowania wody deszczowej,
- do magazynowania wody pitnej,
- do magazynowania substancji stałych oraz sypkich wykorzystywanych w przemyśle rolno-spożywczym,
- do retencji wody deszczowej,
- jako zbiornik buforowy(np. przed zespołem pompowym, oczyszczalnią ścieków),
- jako osadnik gnilny(dla RLM powyżej 50 osób),
- jako zbiornik separatora,
- jako zbiornik przeciwpożarowy.

Sąd Rejonowy dla Krakowa Śródmieścia w Krakowie, XII Wydział Gospodarczy KRS 0000174237 kapitał zakładowy : 1 000 000,00 PLN, REGON 001412118, NIP 676-001-65-47 Prezes Zarządu Paweł Buczek, ING Bank Polski : 76 1050 1445 1000 0090 3126 0889 www.marseplast.com, e-mail : info@marseplast.com

Możliwe zastosowania zbiornika JUBOTANK



Osadnik gnilny

Magazynowanie wody deszczowej

Zbiornik separatora



Magazynowanie wody pitnej



Zbiornik buforowy



Magazynowanie substancji spożywczych

PRODUKT POSIADA AKTUALNĄ APROBATĘ TECHNICZNĄ WYDANĄ PRZEZ ITB

Sąd Rejonowy dla Krakowa Śródmieścia w Krakowie, XII Wydział Gospodarczy KRS 0000174237 kapitał zakładowy : 1 000 000,00 PLN, REGON 001412118, NIP 676-001-65-47 Prezes Zarządu Paweł Buczek, ING Bank Polski : 76 1050 1445 1000 0090 3126 0889 www.marseplast.com, e-mail : info@marseplast.com